

**Budi heroj prve pomoći
u školi i u svojoj
zajednici!**









Šta sve treba da sadrži kutija prve pomoći za djecu?

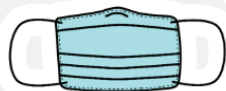
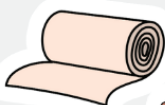
FLASTERE



VLAŽNE
MARAMICE




GAZE



HIRURŠKU MASKU

BROJEVE HITNIH
SLUŽBI



ZAVOJE

ĆEBE



MAKAZE SA ZAKRIVLJENIM VRHOM



TOPLOMJER



Flood
Resilience
Alliance









A šta radimo ako se pojave plihovi na ruci? Treba li da ih puknemo?

Ni slušajte! Ne diramo ih dok ne posjetimo ljekara jer to može dovesti do infekcije rane.



Sad me više ništa ne boli.

Ođično, sada možemo nastaviti sa sljedećim korakom u prvju pomoći.



Odmori dok ti ne previjem opekinu.

Da li ranu prethodno treba namazati kremom ili maslacem?

Ne, potrebno je samo previti ranu kreme i melemi se koriste samo u konsultaciji sa doktorom




Ojećam se bolje treba li da posjetim ljekara?

Da mama, Doktor će utvrditi stepen opekotine i reći nam ako treba još neku mjeru da primijenimo.

Idemo odmah!



LJUBAV JE...



...kad učimo zajedno prvu pomoć.



Flood
Resilience
Alliance

