

捐血者與受血者的配對

緒言：你知道一次獻血最多可以挽救三條生命嗎？捐出的血液可用於治病和手術中。血型有4種：O、A、B和AB型，並分為+（陽性）和-（陰性）。血液相容性圖表顯示人們可以接受哪些類型的血液。

健康活動

時間

15分鐘

難度

簡單

所需物資

紙筆和記號筆

第1步

- 將全班分成受血者和捐血者兩組。

第2步

- 製作兩套相等的血型卡（足夠全班每個人使用）。

第3步

- 在全班面前畫出血液相容性圖表，一起複習。

第4步

- 給每名受血者和捐血者發放他們自己的血型卡。

第5步
























- 請每名受血者看一下圖表，看看他們與哪些類型的人匹配，然後坐下來，藏起他們的卡片。

第6步

- 將計時器設定為2分鐘時限。捐血者在房間內四處走動，通過向受血者展示他們的卡片，看受血者是否確認彼此的血型匹配，務求迅速找到匹配的血型。



捐血者與受血者的配對

		血液相容性圖表								
		捐血者								
血型		O+	O-	A+	A-	B+	B-	AB+	AB-	
受血者	O+									
	O-									
	A+									
	A-									
	B+									
	B-									
	AB+									
	AB-		