

# JUMELAGE ENTRE DONNEUR ET RÉCIPIENDAIRE

Introduction : Savez-vous qu'un don de sang peut sauver jusqu'à trois vies ? Les dons de sang peuvent être utilisés pour le traitement de maladies et lors d'opérations chirurgicales. Il existe 4 groupes sanguins : O, A, B, et AB, et ils sont divisés en + et -. Le tableau de compatibilité sanguine indique les types de sang que les gens peuvent recevoir.

## Activités liées à la santé

### Durée

15 minutes

### Difficulté

Facile

### Matériel

Papier, stylos, marqueurs

#### Étape 1

- Divisez la classe en deux groupes, les récipiendaires et les donneurs.

#### Étape 2

- Préparez deux ensembles égaux de cartes de groupe sanguin (suffisamment pour tous les élèves de la classe).

#### Étape 3

- Dessinez le tableau de compatibilité sanguine à l'avant de la classe pour le réviser ensemble.

#### Étape 4

- Remettez à chaque récipiendaire et donneur sa propre carte de groupe sanguin.

#### Étape 5
























- Demandez à chaque récipiendaire de regarder le tableau pour voir avec quels types il est compatible et de s'asseoir en cachant sa carte.

#### Étape 6

- Réglez le minuteur sur 2 minutes. Les donateurs font le tour de la salle pour trouver rapidement leur correspondant en montrant aux bénéficiaires leurs cartes et en vérifiant que le bénéficiaire reconnaît son correspondant.



# JUMELAGE ENTRE DONNEUR ET RÉCIPIENDAIRE

TABLEAU DE COMPATIBILITÉ SANGUINE										
		DONNEUR								
TYPE		O+	O-	A+	A-	B+	B-	AB+	AB-	
RÉCIPIENDAIRE	O+									
	O-									
	A+									
	A-									
	B+									
	B-									
	AB+									
	AB-		