

PENCOCOKAN PENDONOR DAN PENERIMA

Pendahuluan: Tahukah Anda bahwa sekali donor darah dapat menyelamatkan hingga tiga nyawa? Donor darah dapat digunakan untuk pengobatan penyakit dan selama operasi berlangsung. Ada 4 golongan darah: O, A, B, dan AB, dan dibagi menjadi + dan -. Grafik kecocokan darah menunjukkan jenis darah yang dapat diterima orang-orang.

Kegiatan Kesehatan

Waktu

15 menit

Kesulitan

Mudah

Bahan-bahan
























Kertas, pena, spidol

Instructions

- Langkah 1**
 - Bagilah kelas menjadi dua kelompok, Penerima dan Pendonor.
- Langkah 2**
 - Buatlah dua set kartu golongan darah yang sama (cukup untuk semua orang di kelas).
- Langkah 3**
 - Gambarlah Grafik Kecocokan Darah di depan kelas untuk membahasnya bersama-sama.
- Langkah 4**
 - Berikan kartu golongan darah kepada setiap Penerima dan Pendonor.
- Langkah 5**
 - Mintalah setiap Penerima melihat grafik untuk melihat jenis kartu yang cocok dengan mereka dan duduklah sambil menyembunyikan kartu mereka.
- Langkah 6**
 - Atur pengatur waktu selama 2 menit. Para pendonor berkeliling ruangan untuk menemukan pasangannya dengan cepat dengan menunjukkan kartu mereka kepada Penerima dan melihat apakah Penerima mengenali pasangannya.



PENCOCOKAN PENDONOR DAN PENERIMA

GRAFIK KECOCOKAN DARAH									
		PENDONOR							
TIPE		O+	O-	A+	A-	B+	B-	AB+	AB-
PENERIMA	O+								
	O-								
	A+								
	A-								
	B+								
	B-								
	AB+								
	AB-		