

기부자, 수혜자 매치업

소개: 헌혈 한 번으로 최대 3명의 생명을 구할 수 있다는 사실을 알고 계셨나요? 헌혈은 질병 치료와 수술에 사용될 수 있습니다. 4가지 혈액형이 있습니다: O, A, B, AB로 구분되며 +와 -로 나뉩니다. 혈액 적합성 차트는 어떤 종류의 혈액을 수혈받을 수 있는지 보여줍니다.

건강 활동

시간

15분

난이도

쉬움

준비물

종이, 펜, 마커

1단계

- 교실을 수신자와 기부자 두 그룹으로 나눕니다.

2단계

- 같은 혈액형 카드 두 세트를 만듭니다(학급의 모든 사람이 사용할 수 있는 양).

3단계

- 혈액형 호환성 차트를 학급 앞에 그려서 함께 복습하세요.

4단계

- 수혜자와 기증자에게 각자의 혈액형 카드를 제공합니다.

5단계
























- 각 수신자에게 차트를 보고 호환되는 유형을 확인한 후 카드를 숨긴 채 앉게 하세요.

6단계

- 타이머를 2분으로 설정합니다. 기부자는 방을 돌아다니며 수취인에게 카드를 보여주고 수취인이 자신의 매칭을 인정하는지 확인하여 신속하게 매칭을 찾습니다.



기부자, 수혜자 매치업

혈액 적합성 차트								
	기부							
유형	O+	O-	A+	A-	B+	B-	AB+	AB-
O+								
O-								
A+								
A-								
B+								
B-								
AB+								
AB-		